


# infoNet<sup>®</sup>

株式会社インフォネット

STOCKCODE:4444

## 2020年3月期 第1四半期決算説明資料



**ONE STOP SERVICE**

InfoNet Inc. All Rights Reserved.

1. 2020年3月期第1四半期決算概況

p.3

2. SUMMARY

p.17

3. TOPICS

p.20

# 1. 2020年3月期第1四半期 決算概況

## CMS事業

計画を11%上回る  
売上高117,420千円を  
達成

## AI関連事業

月額利用収益発生に伴い  
売上高4,664千円となり  
大幅な増加

## 月額 契約社数

前期末より8社の増加、  
月額利用収益は  
92,023千円となり  
**過去最大に**

## 受託開発 受注高

前期を37,391千円上回る  
124,961千円となり  
**大幅な増加**

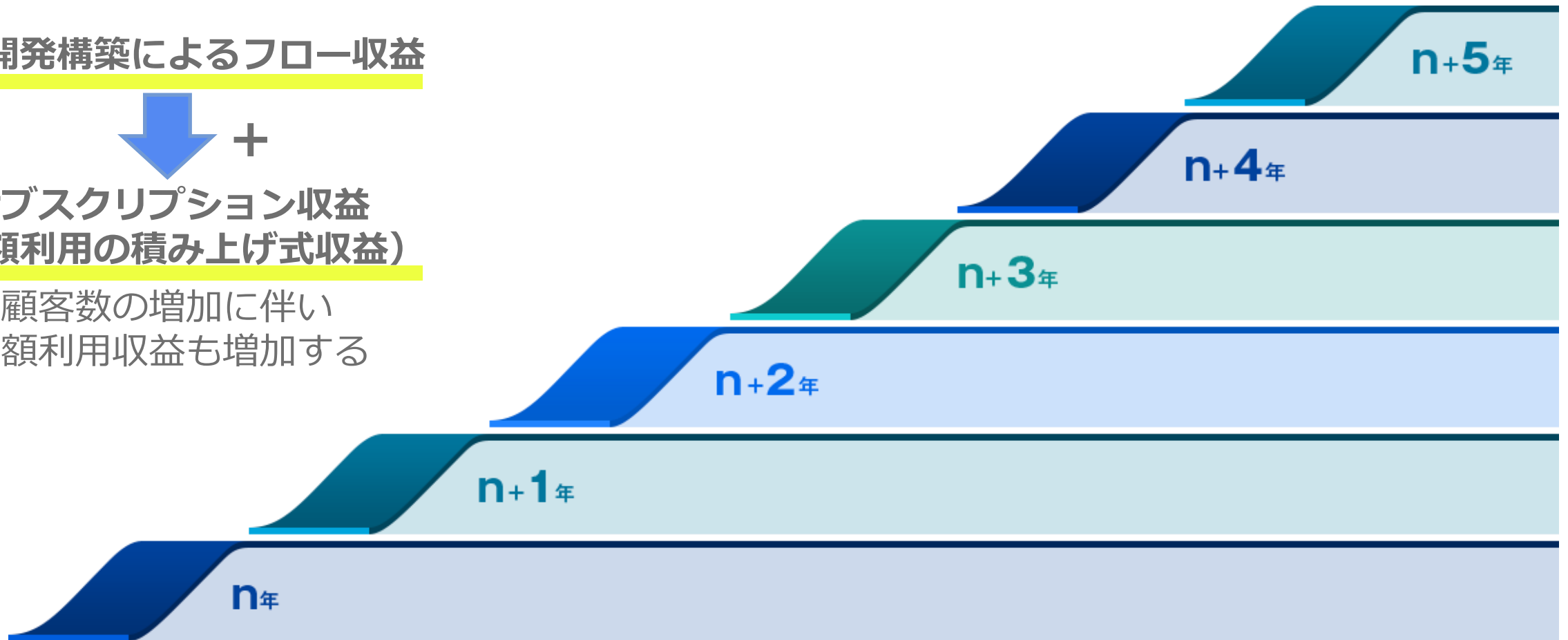
## 当社の収益構造

受託開発構築によるフロー収益



サブスクリプション収益  
(月額利用の積み上げ式収益)

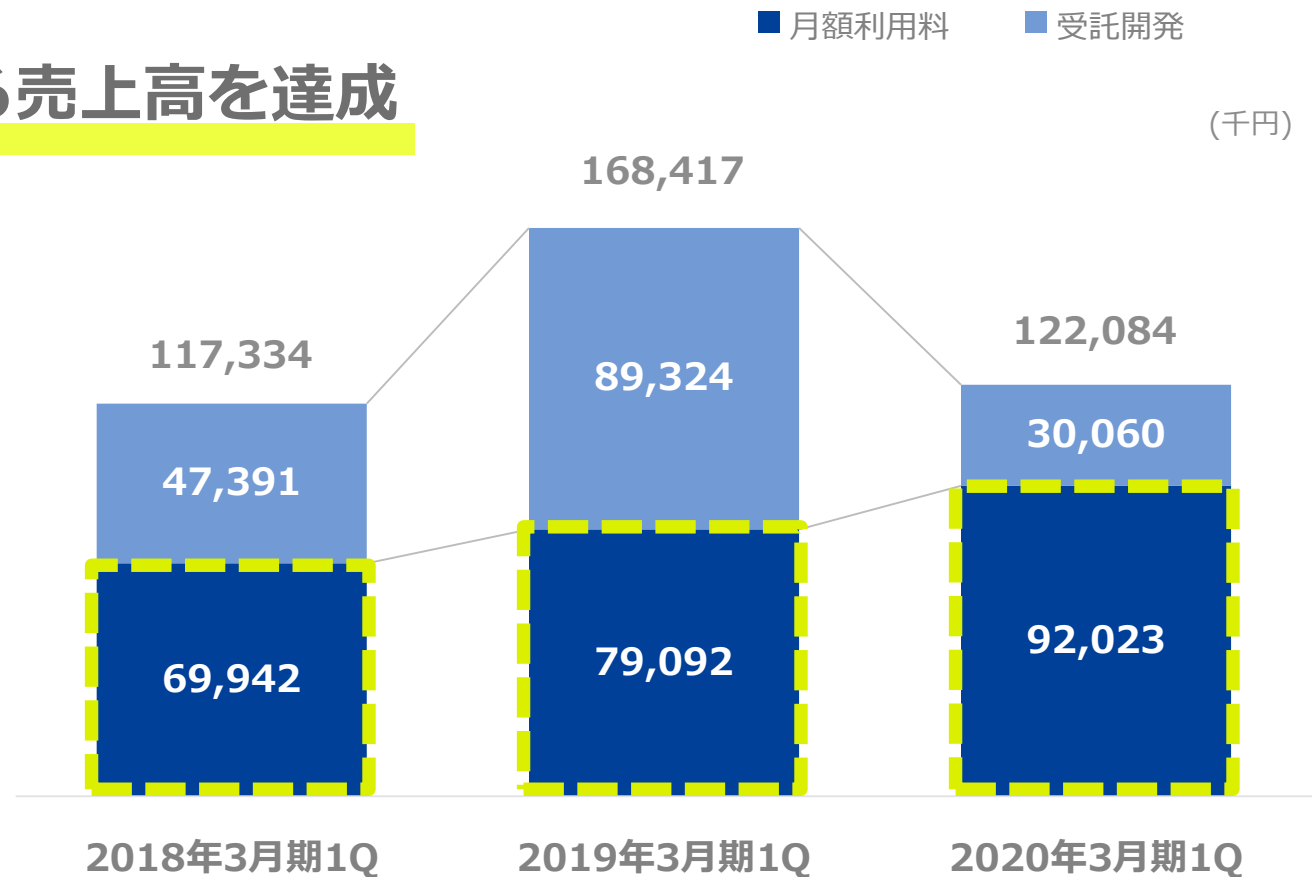
顧客数の増加に伴い  
月額利用収益も増加する



## 売上高実績

月額利用料収益は前期を上回る売上高を達成

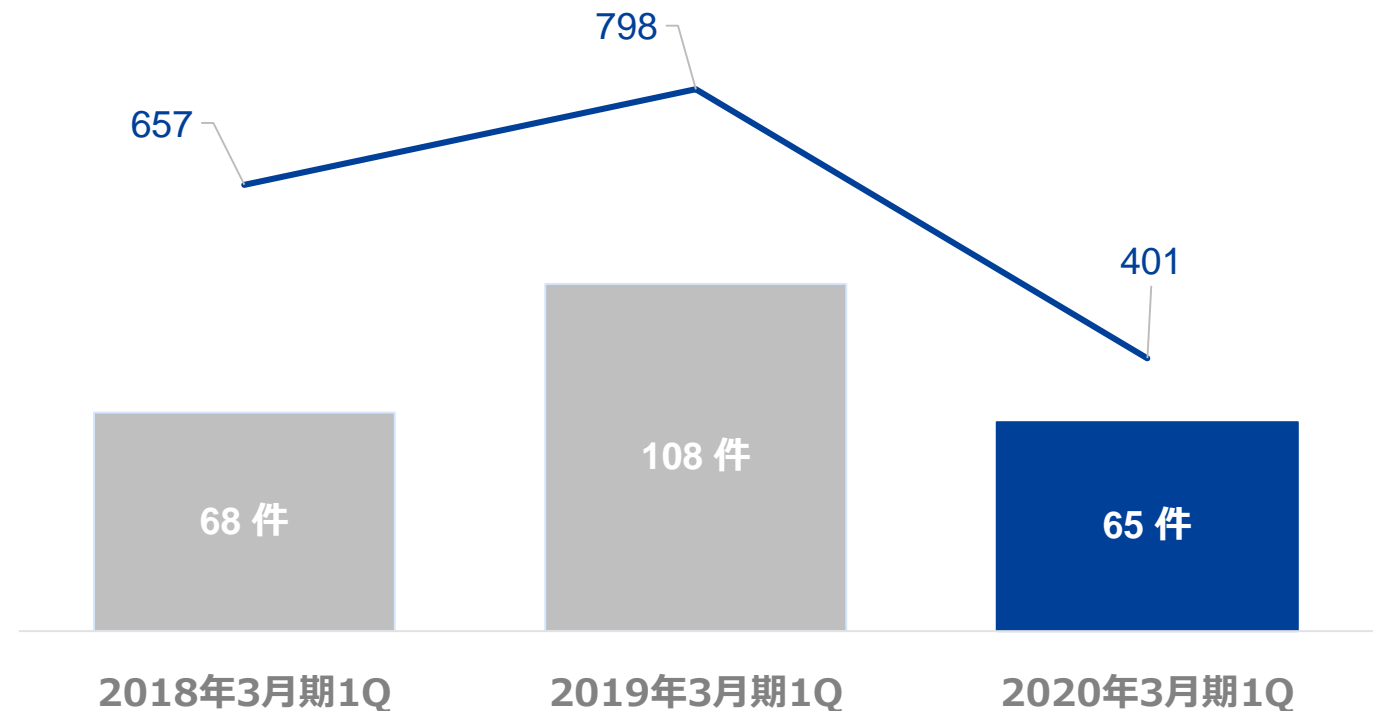
受託開発売上は59,264千円の減少



## 受託開発売上(納品)件数実績

受託開発売上(納品)件数実績は前期より43件減少  
受注案件規模が大型化の傾向にあり  
リードタイムが長期化

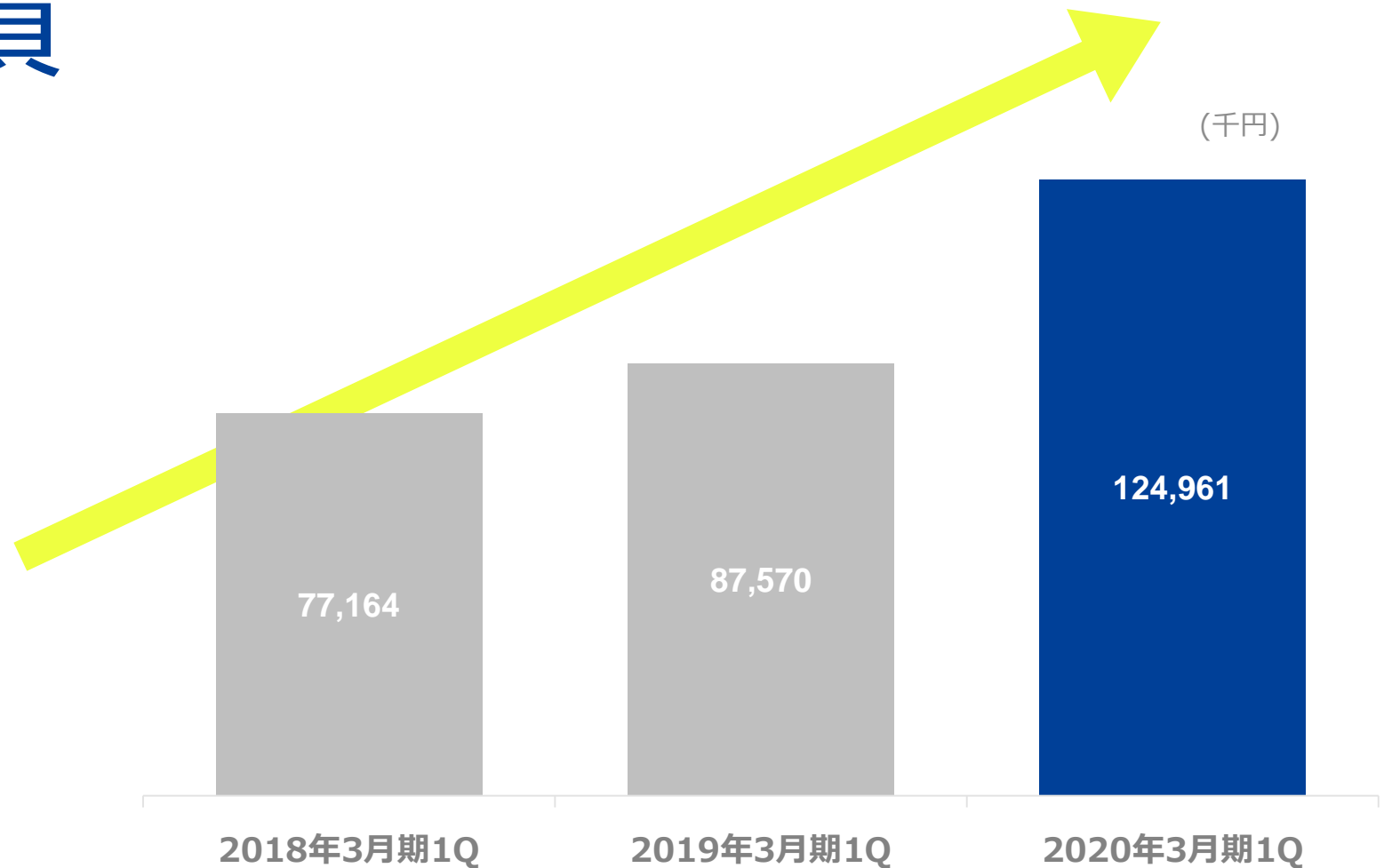
■ 件数 (件)    — 単価 (千円)





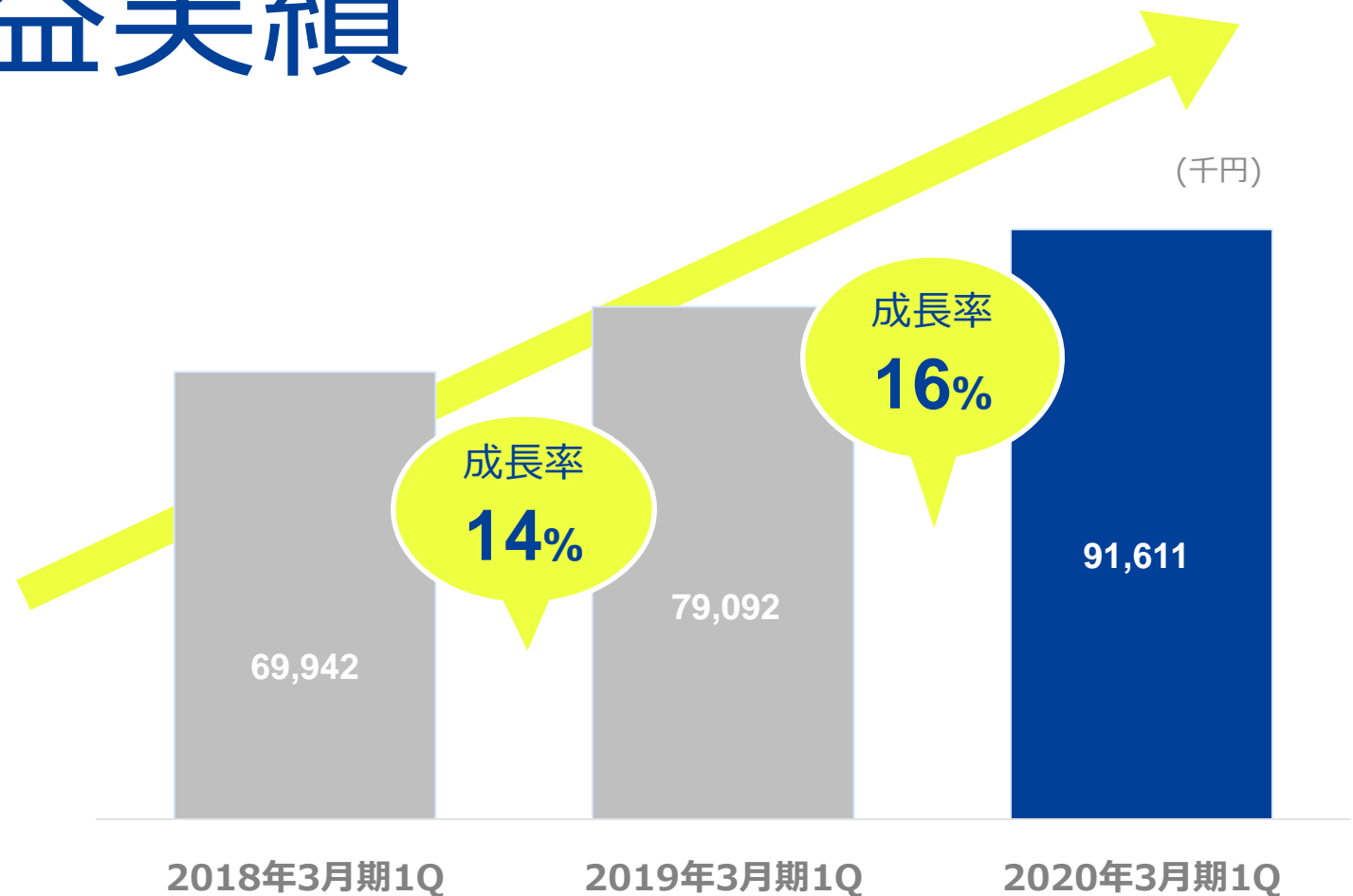
## 受注高実績

前期を上回る受注高を達成  
前期比142%



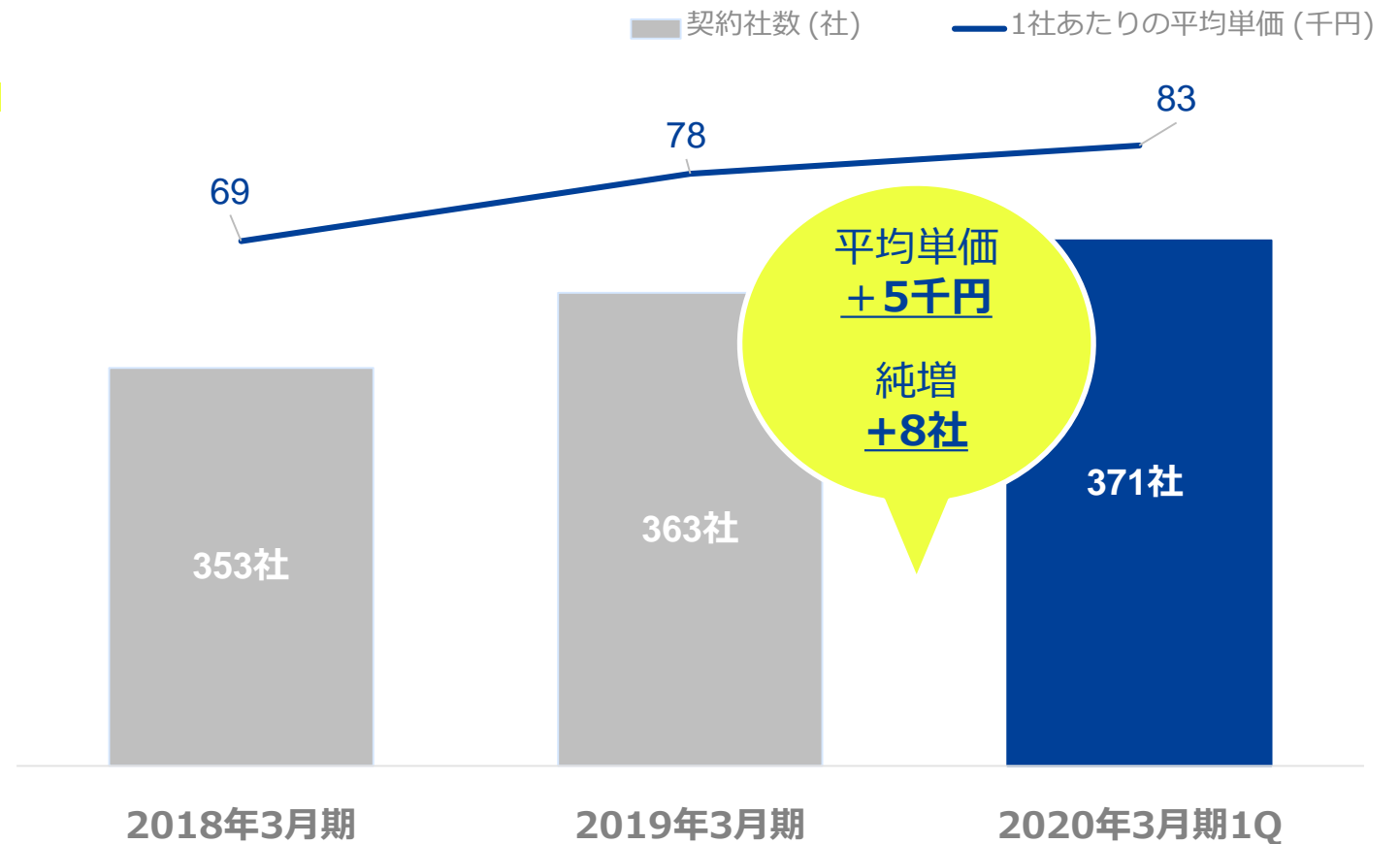
## 月額利用収益実績

前期を上回る月額利用収益を達成  
**成長率16%**



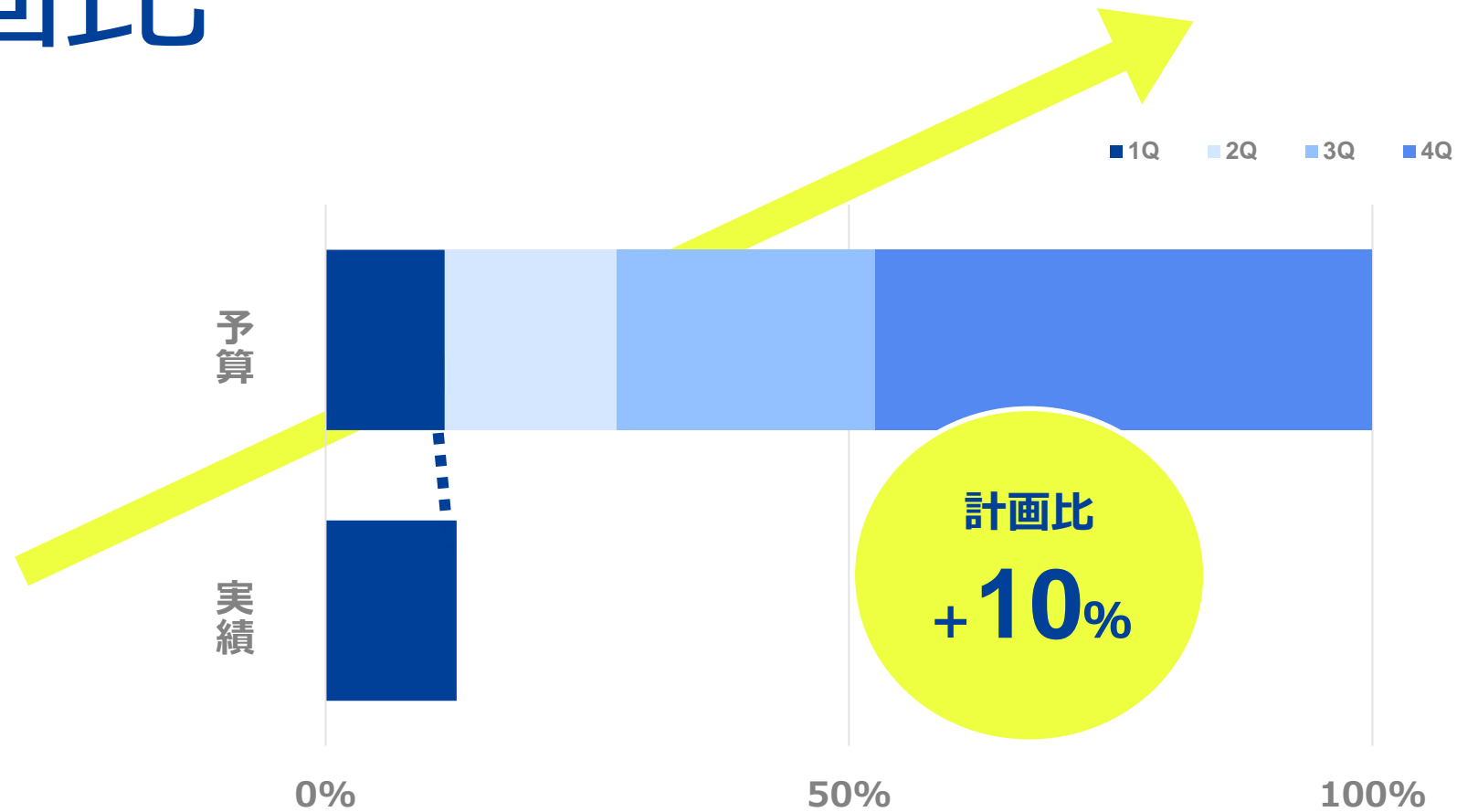
## 月額契約社数推移

前期末より月額契約社数は8社の増加  
平均単価は5千円の増加



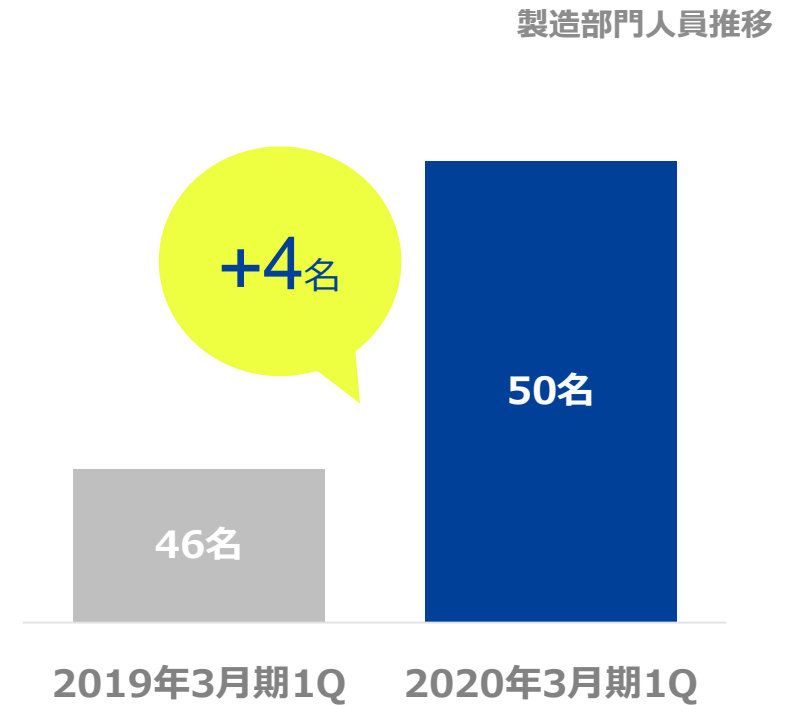
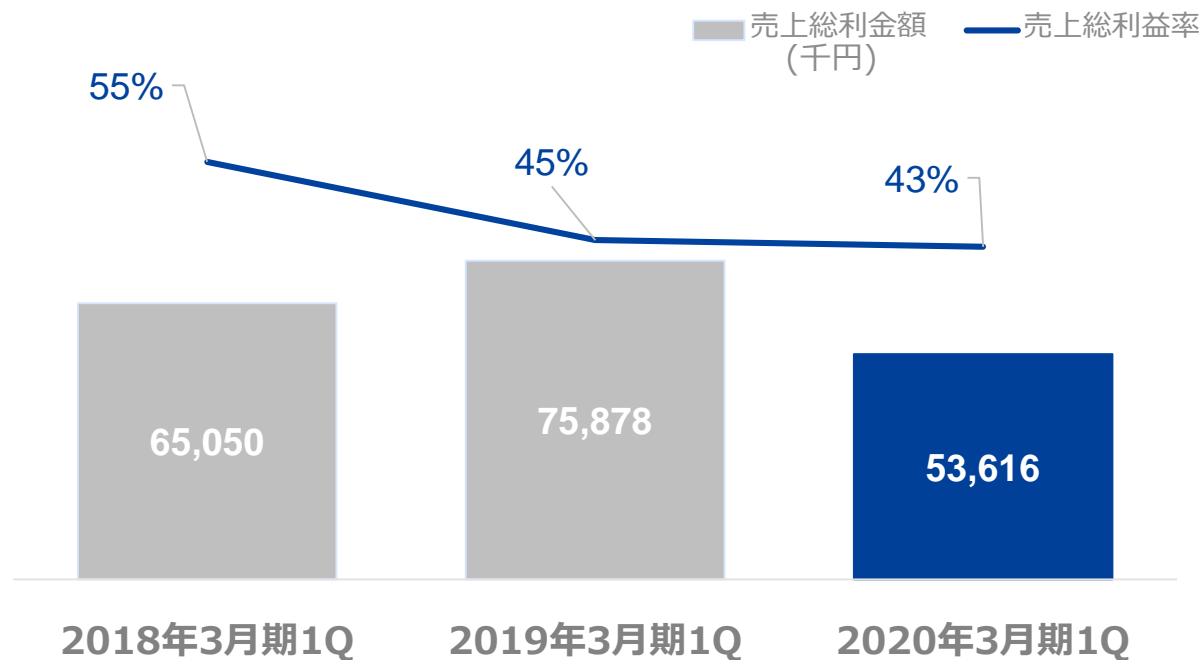
## 売上高計画比

売上高計画を達成  
進捗率12%



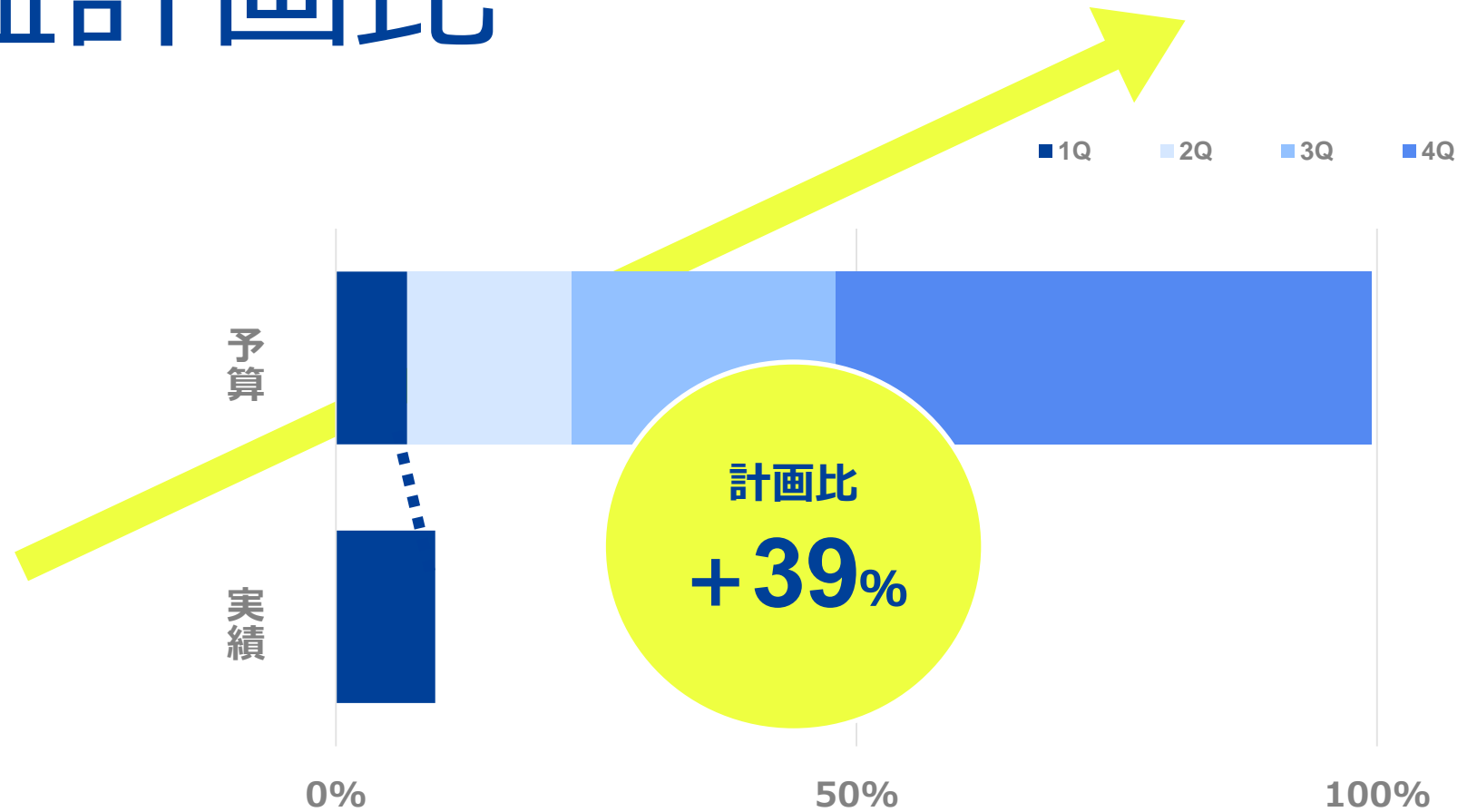
## 売上総利益実績

**売上高の減少**に伴い売上総利益は前期より減少  
**なお、受注件数の増加に備え、製造部門の人員を増加**



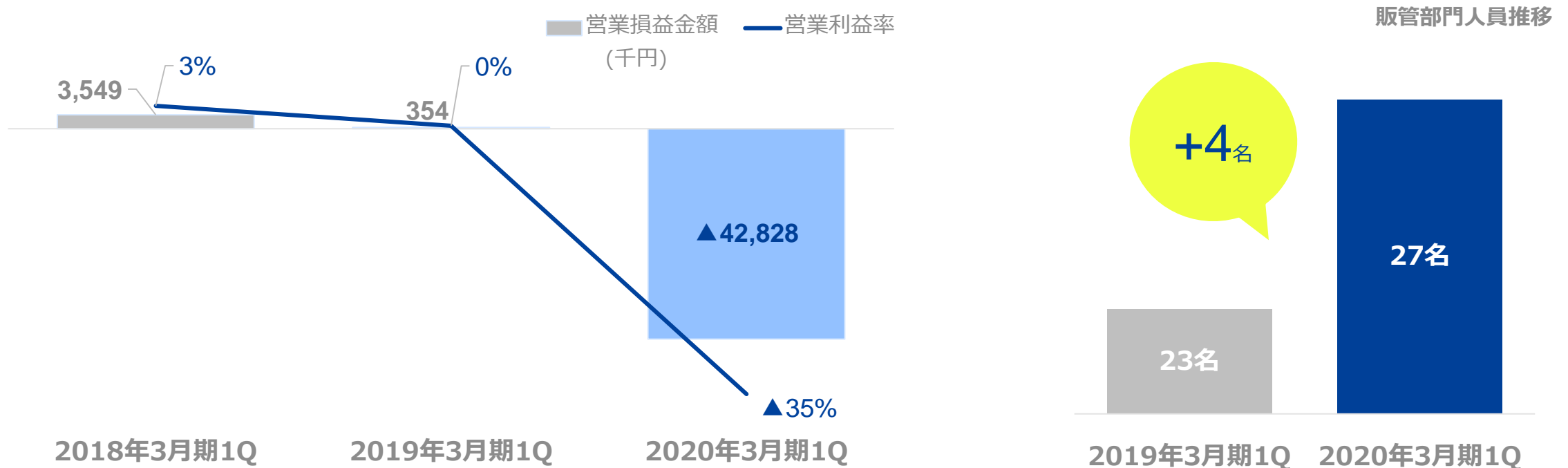
## 売上総利益計画比

売上総利益計画を達成  
進捗率10%



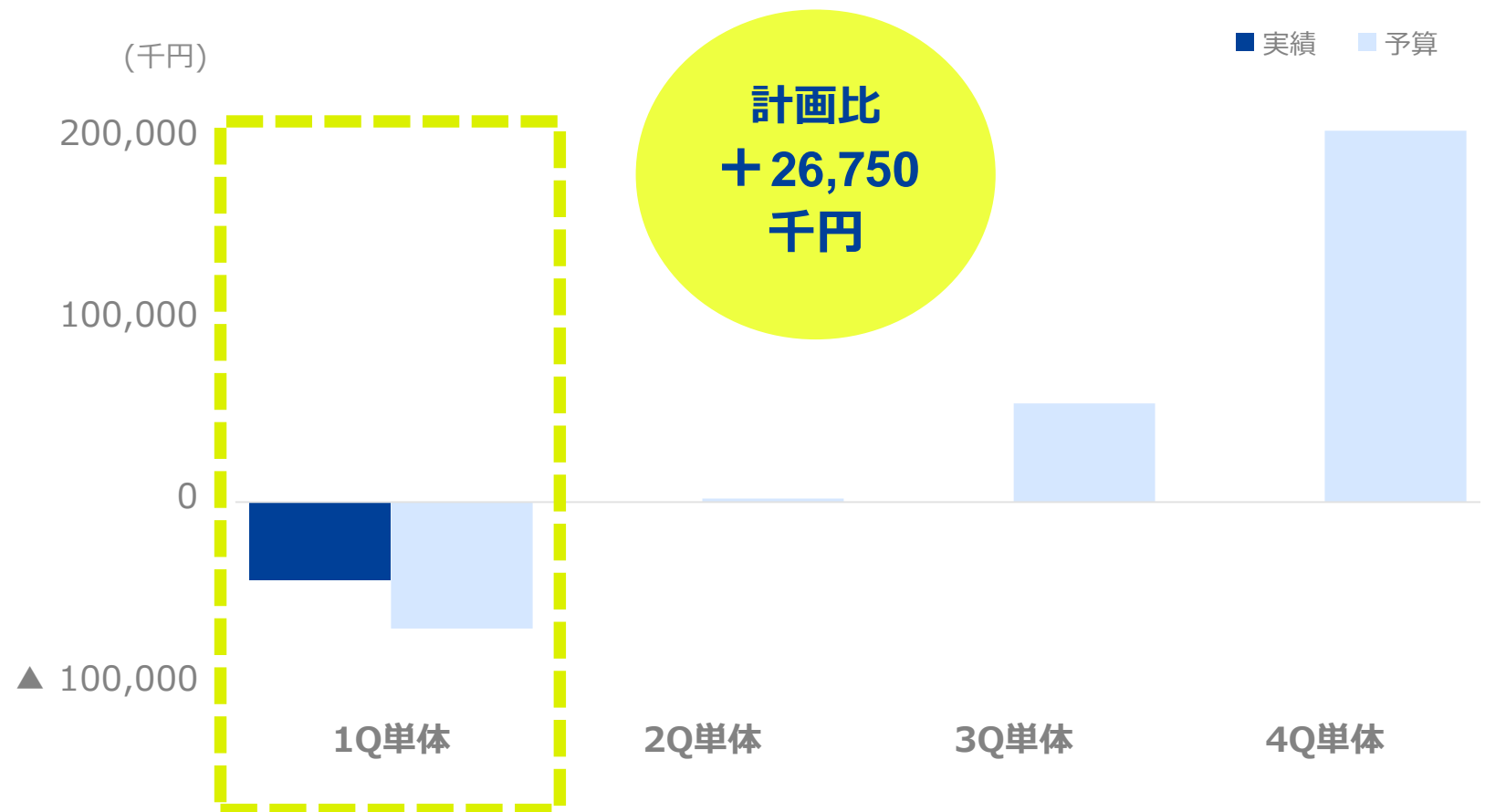
## 営業利益実績

売上総利益の減少に加え、販売活動の強化による広告宣伝費及び販管部門の人員増加、  
支払報酬等の管理費用増加に伴い、営業利益は前期より減少



## 営業利益計画比

営業利益計画を達成  
進捗率10%





# 2. SUMMARY

サマリー

(千円)	2018年度 1 Q	2019年度 1 Q	増減額
流動資産	392,043	837,472	445,429
固定資産	131,832	145,207	13,375
資産合計	523,875	982,679	458,804
流動負債	166,694	143,817	▲22,876
固定負債	54,342	49,874	▲4,467
負債合計	221,036	193,692	▲27,344
資本金	53,000	258,620	205,620
資本剰余金	33,000	238,620	205,620
利益剰余金	216,839	291,747	74,908
純資産合計	302,839	788,987	486,148
負債・純資産合計	523,875	982,679	458,804

(千円)	2017年度 1 Q	2018年度 1 Q	2019年度 1 Q	増減額
売上高	117,334	168,417	122,084	▲46,333
CMS事業	117,334	168,199	117,420	▲50,779
AI関連事業	-	217	4,664	4,447
売上総利益	65,050	75,878	53,616	▲22,328
売上総利益率	55.44%	45.05%	43.91%	▲1.14pt
営業利益	3,549	354	▲42,828	▲43,182
営業利益率	3.02%	0.21%	▲35.08%	▲35.29pt
経常利益	3,230	199	▲49,396	▲49,595
経常利益率	2.75%	0.12%	▲40.46%	▲40.58pt
当期純利益	3,230	124	▲34,582	▲34,706
当期純利益率	2.75%	0.07%	▲28.32%	▲28.39pt

# 3. TOPICS

トピックス

## CMS事業

1

新『infoCMS10』をリリース！  
Web&デジタルマーケティングEXPOに出展しました

## AI関連事業

2

IT導入補助金の支援事業者認定

3

『AIソリューション営業部』を新設しました

## 人員推移

4

営業部人員を『5名採用』！



# 1 新『infoCMS10』リリース！

より使いやすく、そして管理しやすく。

企業・団体のWEB活用に必要なソリューションをぎゅっと詰め込んだ

新バージョンのオールインワン商用CMS『infoCMS10』をリリースしました。

オールインワン  
商用コンテンツ管理システム

 infoCMS® 10

## 1 Web & デジタルマーケティングEXPOに出展しました

2019年5月8日～10日に東京ビッグサイトにて開催された

「第13回Web&デジタル マーケティングEXPO【春】」に出展。

『infoCMS10』と『Q&Ai』のデモンストレーションにて多くのご好評をいただきました。





## 2

## IT導入補助金の支援事業者に認定

経済産業省の「平成30年度補正サービス等生産性向上IT導入支援事業」に  
当社がIT導入補助金の支援事業者として認定されました。

今後ともみなさまの業務効率化・売上アップサポートの向上に努めてまいります。





## 『AIソリューション営業部』を新設しました

AI関連事業専属営業部署『AIソリューション営業部』を新設。

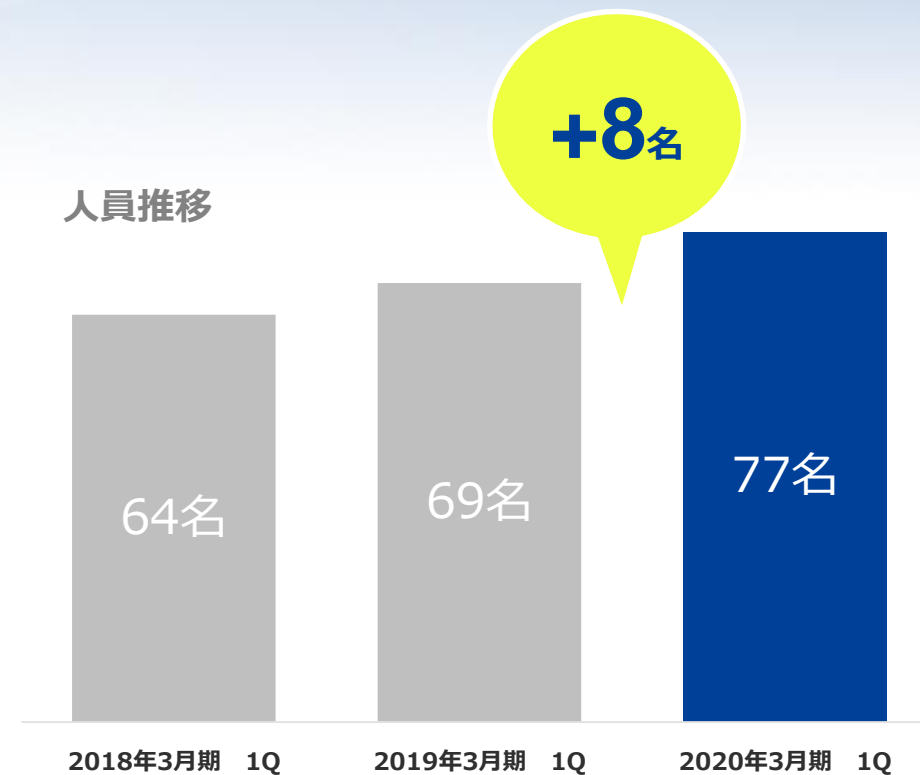
AI関連事業におけるさらなる飛躍を目指します。



## 4 営業部人員を『5名採用』！

2019年、営業部人員をさらに『5名採用』しました。  
ますます強力な営業活動に邁進します。

部署	増員数
営業	2名
制作開発	3名
プロジェクトマネジメント	1名
その他	2名



# ONE STOP SERVICE



当社の大きな強み、  
それは**ワンストップサービス**。

調査・分析から  
デザイン・システム開発、  
運用サポートまですべて一貫して行い  
安定性の高いサービスを提供することで  
お客様から絶大なご支持をいただいています。

プラスαの  
成果創出へ



## 免責事項

本資料は、情報提供のみを目的として作成されたものであり、当社の有価証券の売買の勧誘を構成するものではありません。本資料に含まれる将来予測に関する記述は、当社の判断及び仮定並びに当社が現在利用可能な情報に基づくものです。将来予測に関する記述には、当社の事業計画、市場規模、競合状況、業界に関する情報、成長余力及び財務指標並びに予測数値が含まれます。将来予測に関する記述は、あくまでも当該記述がされた時点におけるものであり、将来変更される可能性があります。将来予測に関する記述によって表示又は示唆される将来の業績や実績は、既知又は未知のリスク、不確実性その他の要因により、実際の業績や実績は当該記述によって表示又は示唆されるものから大きく乖離する可能性があります。

当社は、財務上の予想値の達成可能性について明示的にも黙示的にも何ら保証するものではありません。

また、当社は、本資料の日付以降の事象及び状況の変動があった場合にも、本資料の記述を更新又は改訂する予定はありません。

本資料には、独立した公認会計士又は監査法人による監査を受けていない、過去の財務諸表又は計算書類に基づく財務情報及び財務諸表又は計算書類に基づかない管理数値が含まれています。

本資料には、当社の競争環境、業界のトレンドや一般的な経済動向に関する統計情報及び調査結果、外部情報に由来する他社の情報が含まれています。当社は、これらの情報に由来する情報の正確性及び合理性について独自の検証を行っておらず、いかなる当該情報についてもその正確性及び合理性を保証するものではありません。また、他社に係る事業又は財務に関する指標は、算定方法や基準時点の違いその他の理由により、当社に係る同様の指標と比較対照性が無い可能性があります。